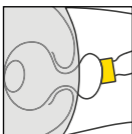


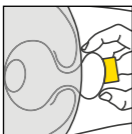
How does hygh-tec work?*

Wartung der Drainage

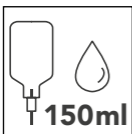
■ Einmal pro Schicht



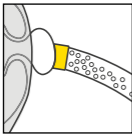
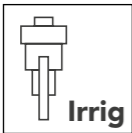
Überprüfen Sie die korrekte, transanale Lage des Drainagekopfs. Der gelbe Ring muss vor dem Anus sichtbar sein.



Überprüfen Sie die Befüllung des Drainagekopfs. Der aus dem Anus herausragende Ballonanteil muss sichtbar und tastbar gefüllt sein.

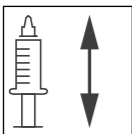


Führen Sie einmal pro Schicht eine reinigende Spülung des Systems mit **150 ml Flüssigkeit** durch. Schließen Sie die Spüllösung an den mit „Irrig“ gekennzeichneten Spülport an.



Achten Sie auf eine ausreichend fließfähige Konsistenz des Stuhls. Überprüfen Sie den freien, unbehinderten Stuhlabfluss vom Patienten zum Sammelbeutel.

■ Im 3-tägigen Intervall

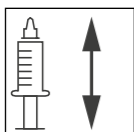


Entleeren Sie den Drainagekopf vollständig und befüllen Sie ihn erneut mit 85 ml Luft.

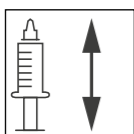
Zusätzliche Informationen

AIR
85 ml

Befüllen Sie den Drainagekopf ausschließlich mit Luft. Überschreiten Sie ein Füllvolumen von 85 ml nicht. Eine Überfüllung verbessert die Dichtungsleistung von hygh-tec nicht.



Wenn der Füllzustand unklar oder nicht beurteilbar ist. Der Drainagekopf sollte vollständig entleert und anschließend wiederum mit 85 ml Luft befüllt werden.

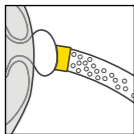


Kommt es bei einer korrekt platzierten Drainage zur Leckage von Stuhl oder zum Herausgleiten der Drainage aus dem Anus, kann dies folgende Ursachen haben:

- Verlegung des Drainagelumens durch nicht ausreichend fließfähigen Stuhl
- ein überfüllter Drainagekopf mit einem Verschluss des Drainagelumens
- ein unzureichender Schließmuskeltonus
- ein besonders vigilanter Patient
- eine unzureichende Befüllung des Drainagekopfes

Der Drainagekopf sollte dann vollständig entleert und anschließend wieder mit 85 ml Luft befüllt werden. **Eine Überfüllung verbessert die Dichtungsleistung der Drainage nicht.**

Stuhlmodifikation



Die Anwendung einer Stuhl-Drainage hängt von einer fließfähigen Konsistenz des Stuhls ab. Fließfähiger Stuhl kann durch Anpassung der Dosierung der jeweiligen Stuhlmodifikation eingestellt werden. Jede Stuhlmodifikation muss vom behandelnden Arzt angeordnet werden.

***Bitte verwenden Sie diese Anwendungsinformationen in Verbindung mit der, dem Produkt beiliegenden, detaillierten Gebrauchsanweisung.**

Fragen zur Anwendung: T +49 (0)7254 40397-0

